



SUZUKI CELERIO AVK 310

MODELE 2017

COUVRE BAGAGES





NOTICE DE MONTAGE





COUVRE BAGAGES

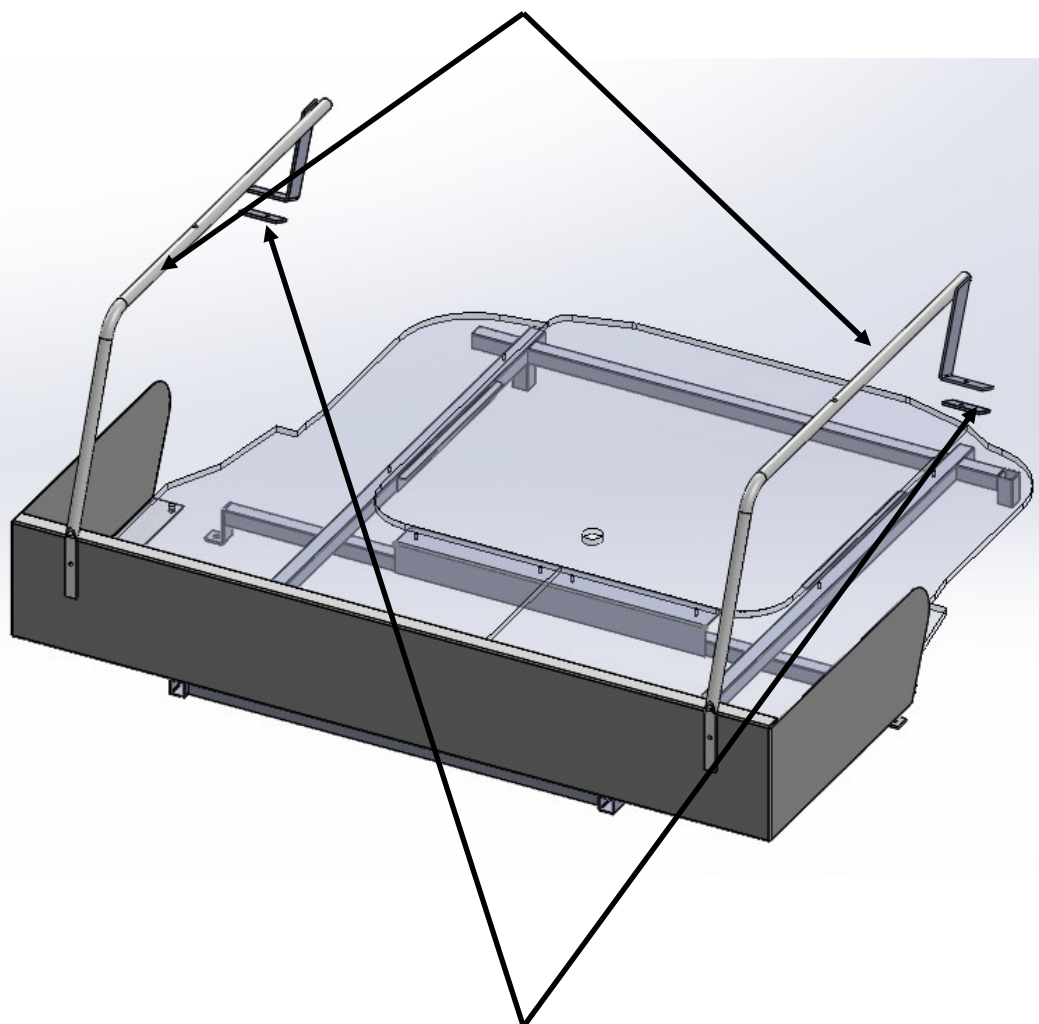
COMPOSITION DU COLIS

REF	DESIGNATION	QTE
F0599	PLATINE DE SERRAGE	2
N0774 SUZ	NOTICE DE MONTAGE	1
S0771 SUZ	ARCEAU COUVRE BAGAGES	2
CB0775 SUZ	COUVRE BAGAGES	1
V0776 SUZ	SACHET DE VISSERIE (voir ci-dessous composition du sachet de visserie)	1
	COMPOSITION DU SACHET DE VISSERIE	
PLOVJ625	POELIERS 6 x 25 	4
BOU6271	BOUTONS CEVENNES M6 	4
PLOVJ5X40	VIS JAPY 5X40 	2
BOU6211	BOUTONS CEVENNES M5 	2

COUVRE BAGAGES

ARCEAU COUVRE BAGAGES

REF S0771 QTE 2 1G/1D



PLATINE DE SERRAGE

REF F0764 QTE 2



COUVRE BAGAGES

1) Réceptionner le véhicule et vérifier le N° de série .

Placer le véhicule sur une aire de travail propre et stable.

2) Contrôler le kit .

3) Lire la notice de montage.


4) Fixer les 2 arceaux .

REF PLOVJ625

REF BOU6271

QTE : 2

QTE : 2



REF PLOVJ625

QTE : 2



REF BOU6271

QTE : 2



COUVRE BAGAGES

4) Positionner le couvre bagages .



5) contre-percer le couvre bagages et le fixer .



REF PLOVJ5X40 REF BOU6211



6) Nettoyer le véhicule .