

M.A.J Le : 23/07/2025  
Indice de modif : Création  
dessinateur : JR



# **MITSUBISHI OUTLANDER PHEV 2025 COUVRE BAGAGES NOTICE DE MONTAGE**






Uniquement pour  
versions  
INVITE  
INVITE +  
Et INTENSE



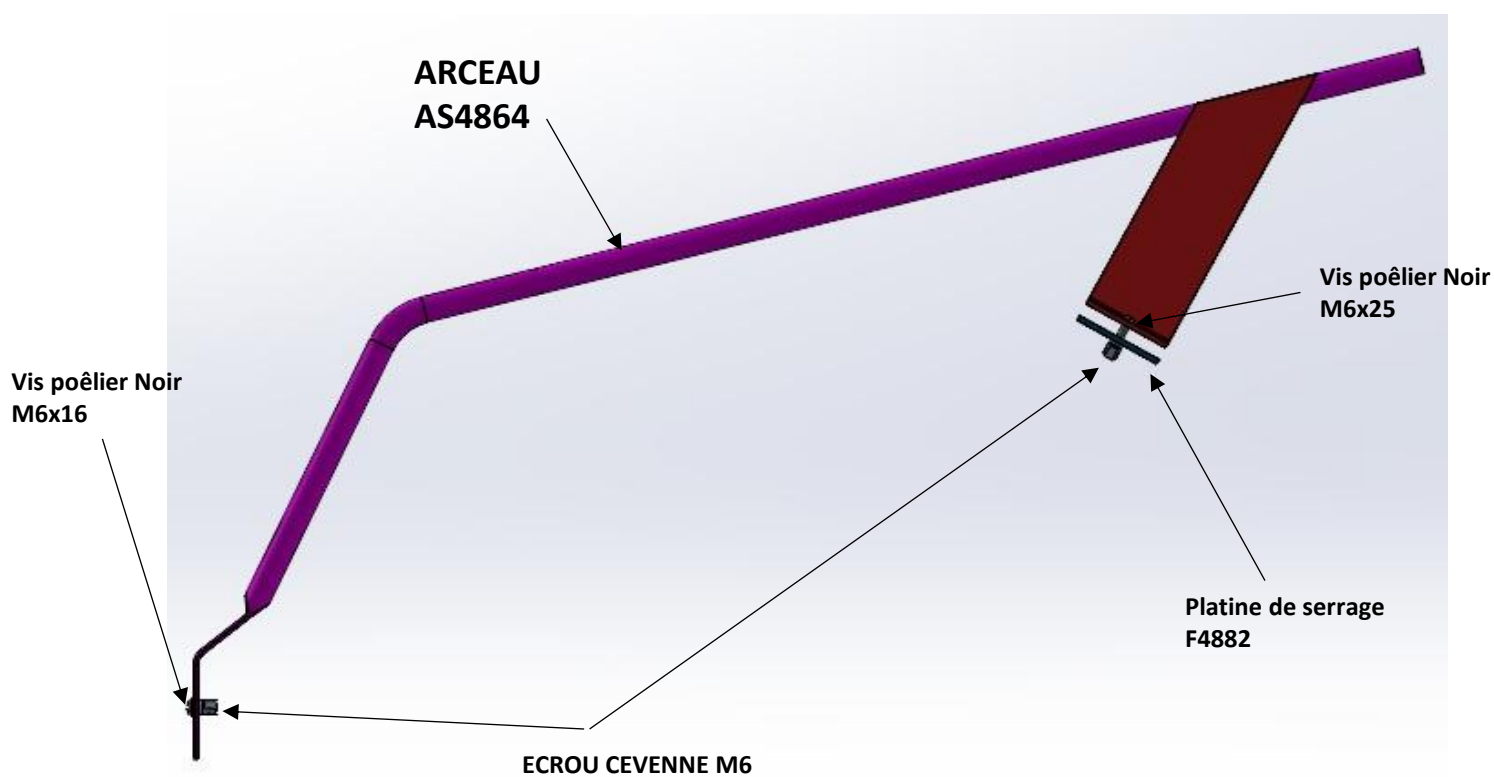
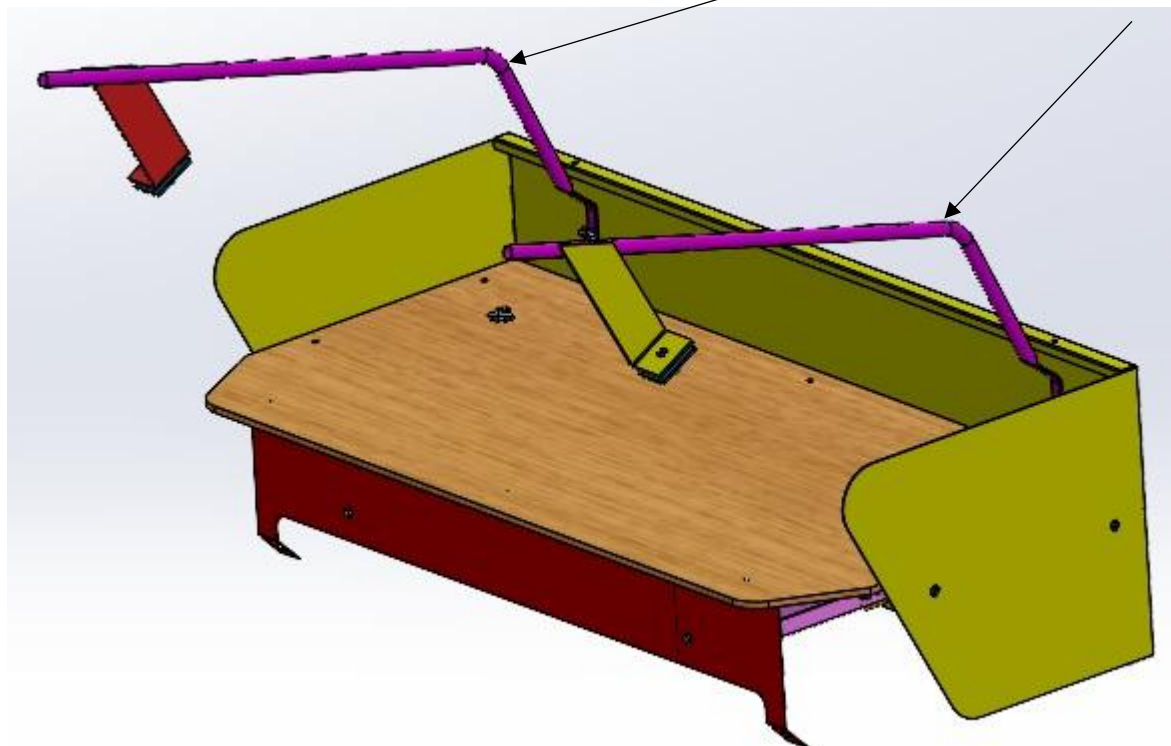
## COMPOSITION DU COLIS

REF	DESIGNATION	QTE
AS4864	ARCEAUX DROIT ET GAUCHE	2
F4882	PLATINE DE FIXATION	2
M4885	COUVRE BAGAGES	1
V4887	SACHET DE VISSERIES	1

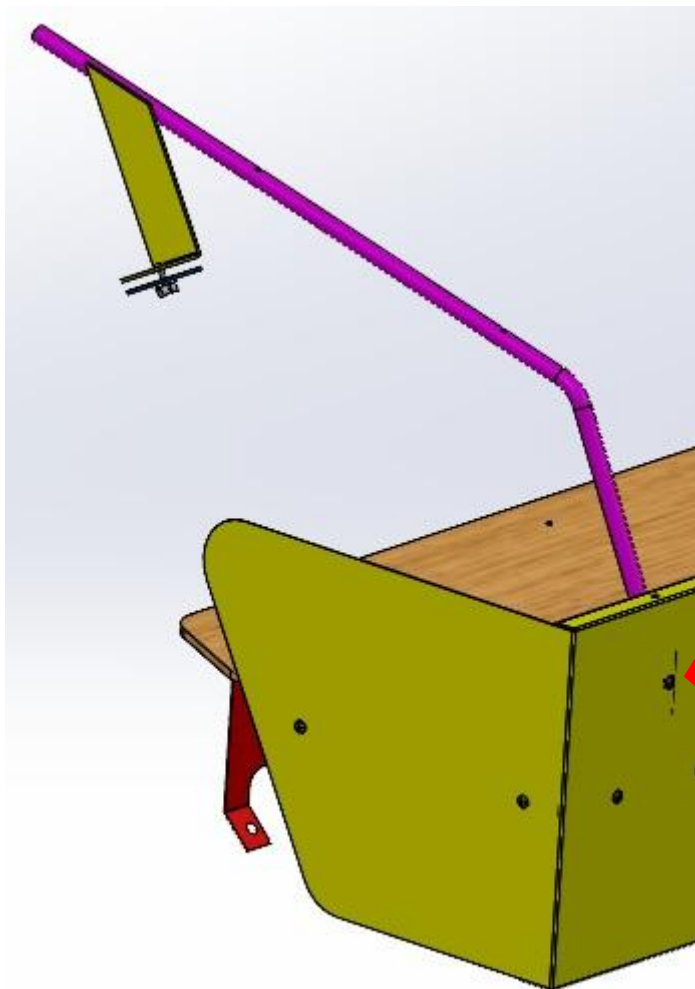
### Composition du sachet de visserie

REF ARTICLE	DESIGNATION	QTE	PHOTO
PLOVP616 N	VIS POELIER 6 X 16 N	2	
PLOVP625 N	VIS POELIER 6 X 25 N	2	
BOU 6271	ECROU CEVENNES M6	4	
PLOVJ 5 X 40	VIS JAPY M 5	4	
BOU 6211	ECROU CEVENNE M5	4	

**ARCEAUX COUVRE  
BAGAGES AS4864**



- 1) Réceptionner le véhicule et vérifier le N° de série.  
Placer le véhicule sur une aire de travail propre et stable
- 2) Contrôler le kit
- 3) Lire la notice de montage
- 4) Fixer Les arceaux sur l'arrêt de charge  
à l'aide de 2 vis poêlier M6 x16 Noir  
Et 2 écrous cévennes M6




REF PLOVP616 N  
Qté : 2




REF BOU 6271  
Qté : 2

**5) Fixer les arceaux sur les supports accroche dossier a l'aide de 2 vis poêliers M6 x 25 et 2 écrous cévennes M6 et de la platine Réf F4882**



**6) Positionner le couvre bagages**






**7) Contre-percer le couvre bagages et le fixer**  
Avec 4 vis Japy M5 et 4 écrous cévennes M5



REF PLOVJ 5x40  
Qté : 4



REF BOU 6211  
Qté : 4

**8) Nettoyer le véhicule**