

M.A.J Le : 17/11/2022  
Indice de modif : Ind A  
Nom dessinateur : JR



# SUZUKI IGNIS ATK 2020

## NOTICE DE MONTAGE

### COUVRE BAGAGES





## COUVRE BAGAGES

## COMPOSITION DU COLIS

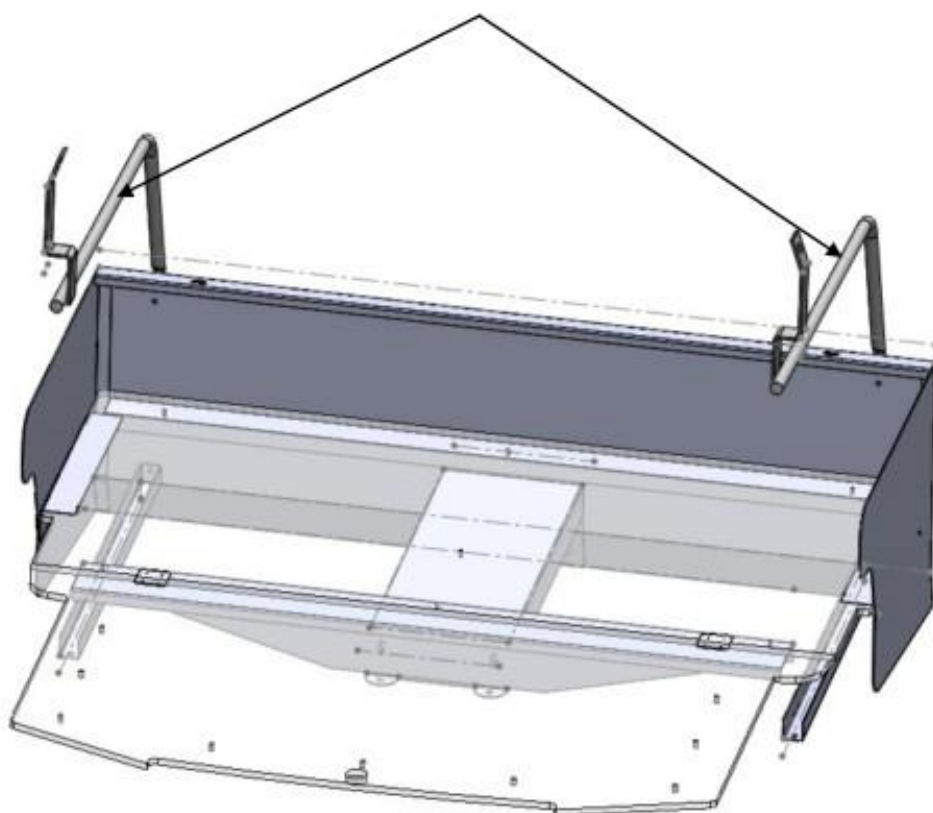
REF	DESIGNATION	QTE
N0967 SUZ	NOTICE DE MONTAGE	1
S0961 SUZ	ARCEAU COUVRE BAGAGES	2
M0968 SUZ	COUVRE BAGAGES	1
V0969 SUZ	SACHET DE VISSERIE ( voir ci-dessous composition du sachet de visserie )	1
<b>COMPOSITION DU SACHET DE VISSERIE</b>		
PLO616N	<b>POELIERS 6 x 16</b> 	2
BOU6271	<b>BOUTONS CEVENNES M6</b> 	2
PLOVJ5X40	<b>VIS JAPY 5X40</b> 	2
BOU6211	<b>BOUTONS CEVENNES M5</b> 	2
TU0949	<b>ENTRETOISE 12X17 LG31</b> 	2
PLOMU14	<b>RONDELLE PLATE Ø14 INTERIEUR</b> 	2
PLOT5N	<b>RONDELLE NOIR Ø 6.5 INTERIEUR</b> 	2



**COUVRE BAGAGES**

ARCEAUX COUVRE BAGAGES

( QTE : 2 )





## COUVRE BAGAGES

1 ) Réceptionner le véhicule et vérifier le N° de série .

Placer le véhicule sur une aire de travail propre et stable

2 ) Contrôler le kit .




3 ) Lire la notice de montage.

4 ) Fixer les 2 arceaux .



FIXATION AVEC LES VIS  
D'ORIGINE

METTRE LA RONDELLE S'IL Y  
PAS DE MOQUETTE



COUVRE BAGAGES

4 ) Positionner le couvre bagages .



5 ) contre-percer le couvre bagages et le fixer .



6 ) Nettoyer le véhicule .