

M.A.J Le :
Indice de modif :
Nom dessinateur :



CARROSSIER - CONSTRUCTEUR





HYUNDAI SANTA FE 7 PLACES 2019 COUVRE BAGAGES NOTICE DE MONTAGE



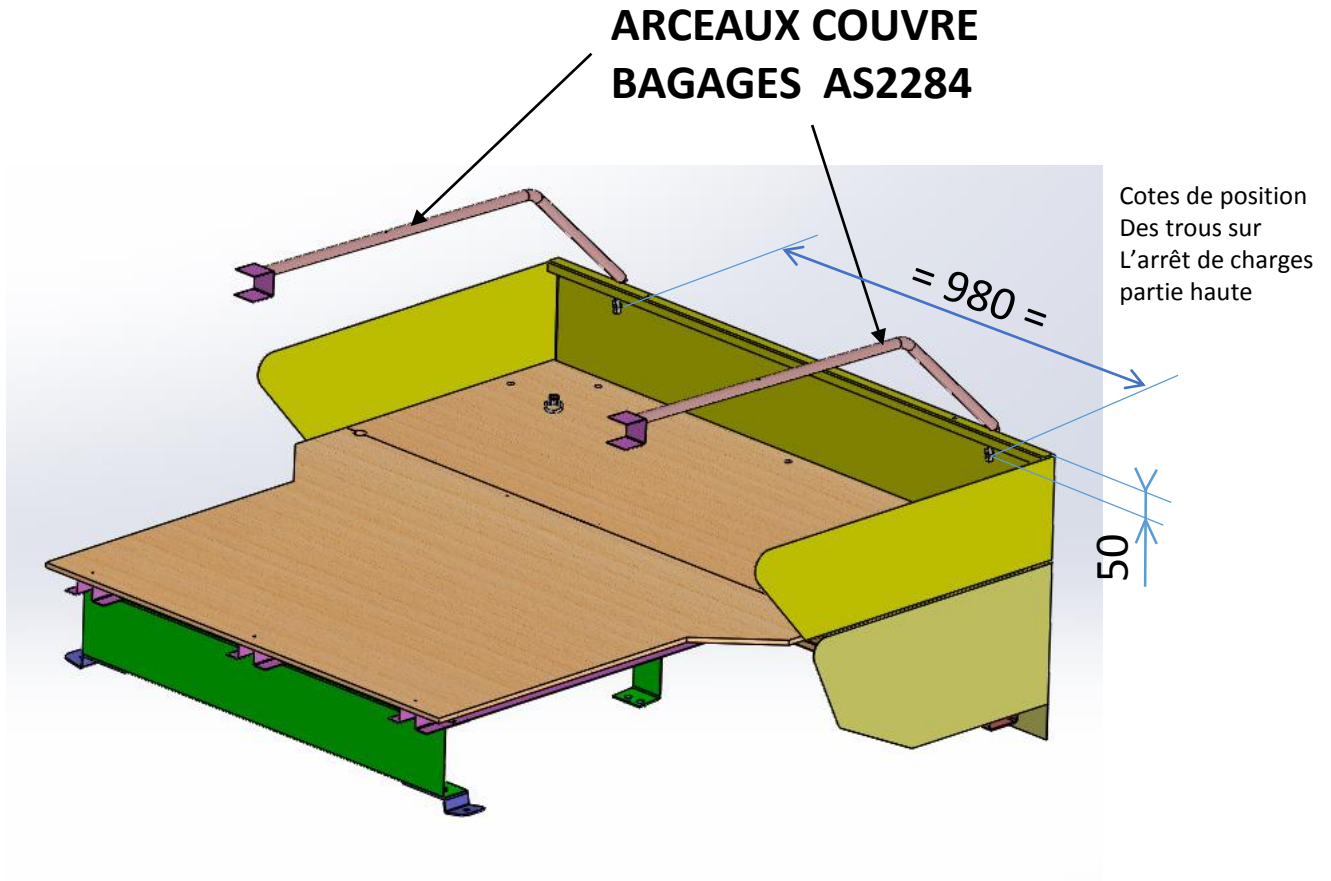
COMPOSITION DU COLIS

REF	DESIGNATION	QTE
AS2284	ASSEMBLAGE ARCEAUX COUVRE BAGAGES	2
TU2282	ARCEAUX COUVRE BAGAGES	2
TO2283	ETRIER ARCEAUX COUVRE BAGAGES	2
M2292	COUVRE BAGAGES	1
V2291	SACHET DE VISSERIES	1

Composition du sachet de visserie

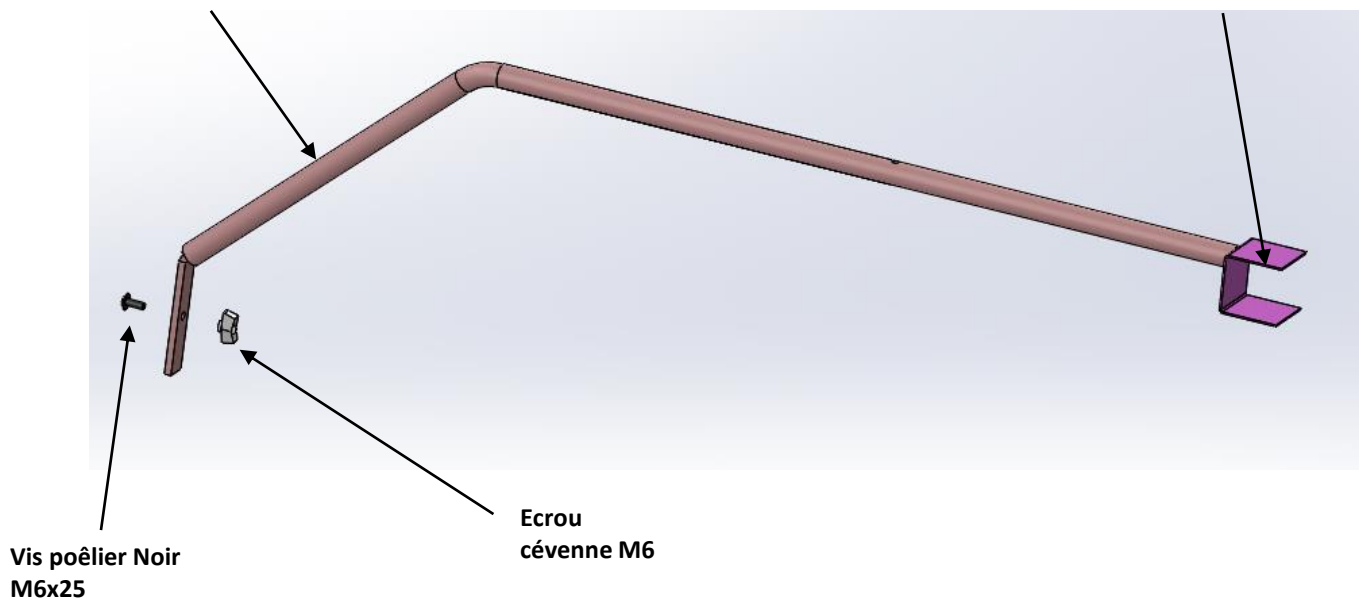
REF ARTICLE	DESIGNATION	QTE	PHOTO
PLO625 N	VIS POELIER 6 X 25 N	2	
BOU 6271	ECROU CEVENNES M6	2	
PLOVJ 5 X 40	VIS JAPY M 5	2	
BOU 6211	ECROU CEVENNE M5	2	

KIT SOCIETE COUVRE BAGAGES



**ARCEAU
TU2282**

**ETRIER
TO2283**



KIT SOCIETE COUVRE BAGAGES

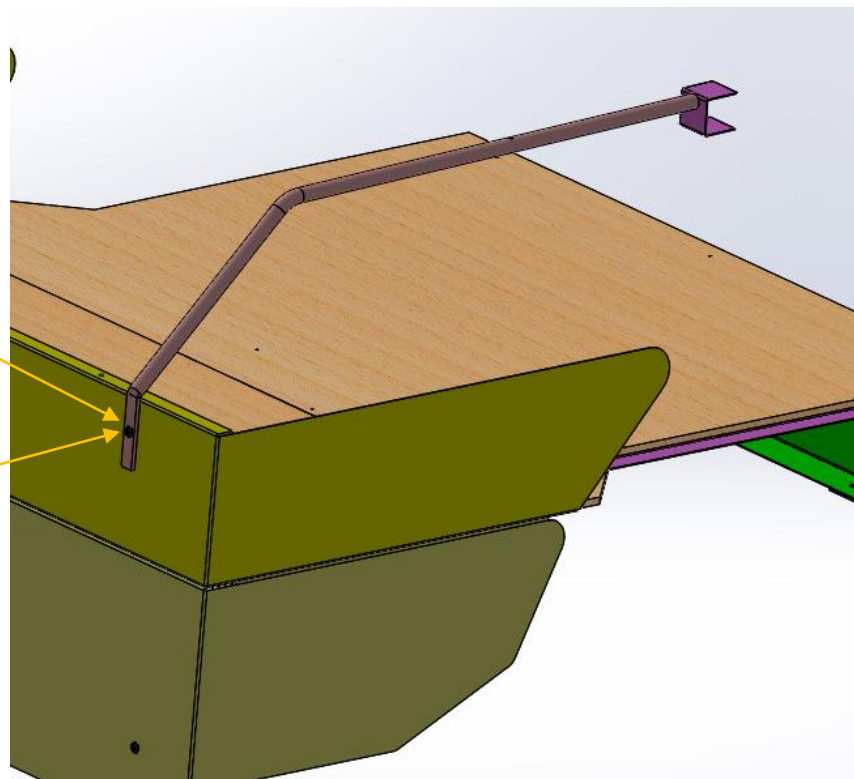
- 1) Réceptionner le véhicule et vérifier le N° de série.
Placer le véhicule sur une aire de travail propre et stable
- 2) Contrôler le kit
- 3) Lire la notice de montage
- 4) Fixer Les arceaux sur l'arrêt de charges
a laide de 2 vis poêlier M6 x 25 Noir
Et 2 écrous cévennes M6



REF PLO625 N
Qté : 2




REF BOU 6271
Qté : 2



KIT SOCIETE COUVRE BAGAGES

5) Puis venir encastrer les étriers dans la barre plage arrière a enrouleur



6) Positionner le couvre bagages



KIT SOCIETE COUVRE BAGAGES

7) Contre-percer le couvre bagages et le fixer
Avec 2 vis Japy M5 et 2 écrous cévennes M5



REF PLOVJ 5x40
Qté : 2



REF BOU 6211
Qté : 2

8) Nettoyer le véhicule