



**HYUNDAI I40 SOCIETE  
OPTION COUVRE BAGAGES  
MODELE 2011 REF:11-HI40-CB**

**NOTICE MONTAGE  
MODELE 2011 REF:11-HI40-CB 1001 M1**



RAJ 19/12/2012

**HYUNDAI SOCIETE  
OPTION COUVRE BAGAGES  
MODELE 2011 REF : 11-HI40-CB**

**EXPEDITION EN KIT**

| <b>REF</b>   | <b>DESIGNATION</b>      | <b>NB</b> |
|--------------|-------------------------|-----------|
| 11-HI40-1001 | NOTICE DE MONTAGE       | 1         |
| 11-HI40-1002 | TABLETTE COUVRE BAGAGES | 1         |
| 11-HI40-1003 | ARCEAUX SUPPORTS        | 2         |
| 11-HI40-1004 | KIT FIXATION            | 1         |

COMPRENANT : 4 VIS JAPY 5 x 40 REF : PLO VJ 5x40

4 BOUTONS CEVENNES M5 REF : BOU 6211

4 VIS POELIERS TETE NOIRES M6 x 16 REF : PLOVP616N

4 RONDELLES Ø6

4 BOUTONS CEVENNES M6 REF : BOU 6271

**HYUNDAI I40 SOCIETE  
OPTION COUVRE BAGAGES  
MODELE 2011 REF : 11-HI40-CB**

**NOTICE DE MONTAGE REF : 11-HI40-CB-1001**



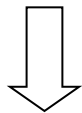
NOTA : LE COUVRE BAGAGES HYUNDAI I40 SE MONTE UNIQUEMENT SUR UN ARRET DE CHARGE « JOCQUIN »

A) MONTAGE

INSTALLER LA PLAGE ARRIERE D'ORIGINE PUIS INSERER LES 2 ARCEAUX SUR LA PLAGE ARRIERE



FIXER LES 2 ARCEAUX FOURNIS DANS LE KIT COMME INDIQUE CI-DESSOUS.



4 VIS POELIERS M6x16 + BOUTON CEVENNE M6

Positionner la tablette couvre bagage fourni dans le kit sur les 2 arceaux .



Contre percer la tablette 4 x Ø5 puis insérer 4 Vis Japy M5 x 40 + bouton Cévennes.



- Nettoyer le véhicule