

M.A.J Le : 20/11/2019  
Indice de modif : Création  
Nom dessinateur : JR








# **SUBARU FORESTER 2019 COUVRE BAGAGES NOTICE DE MONTAGE**



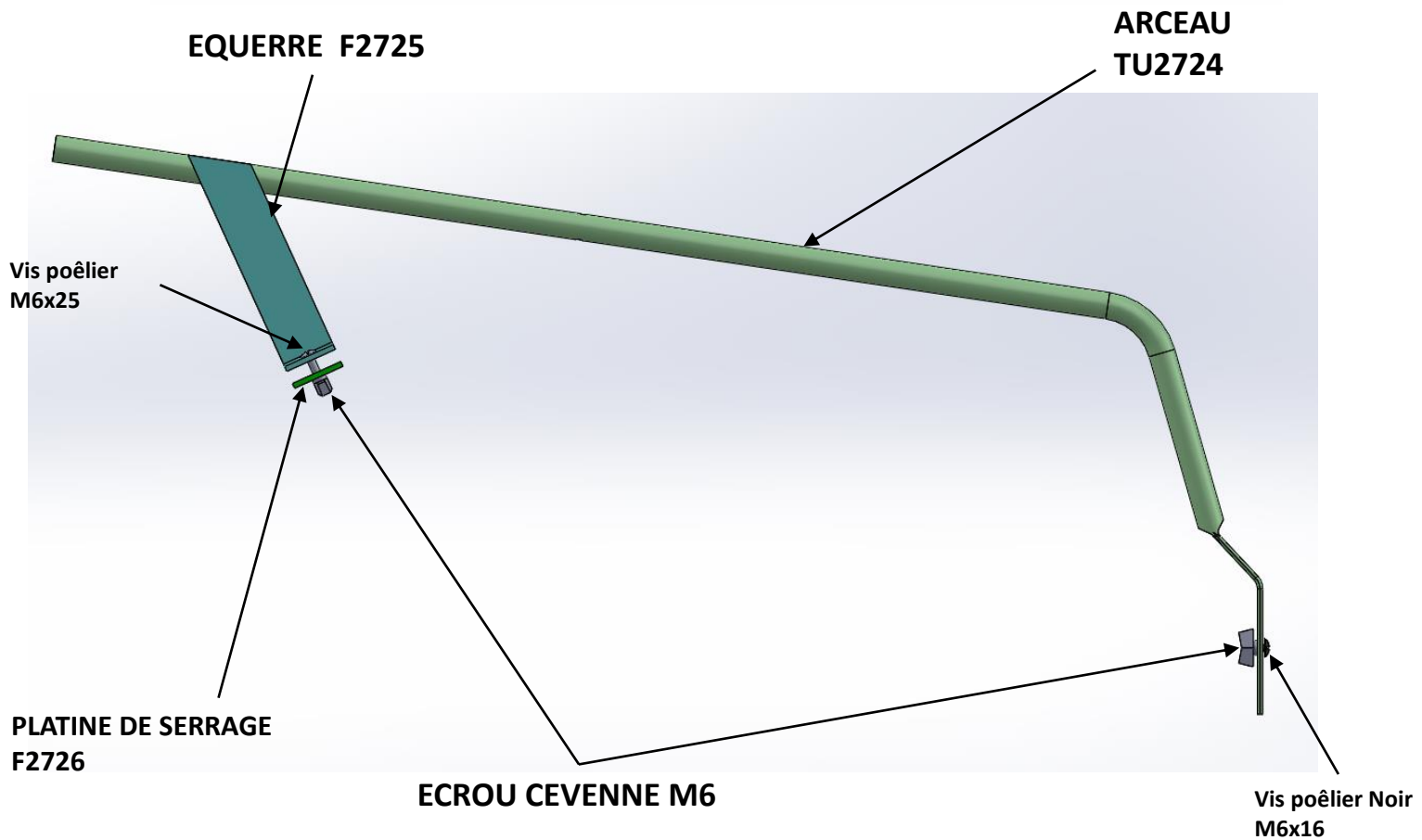
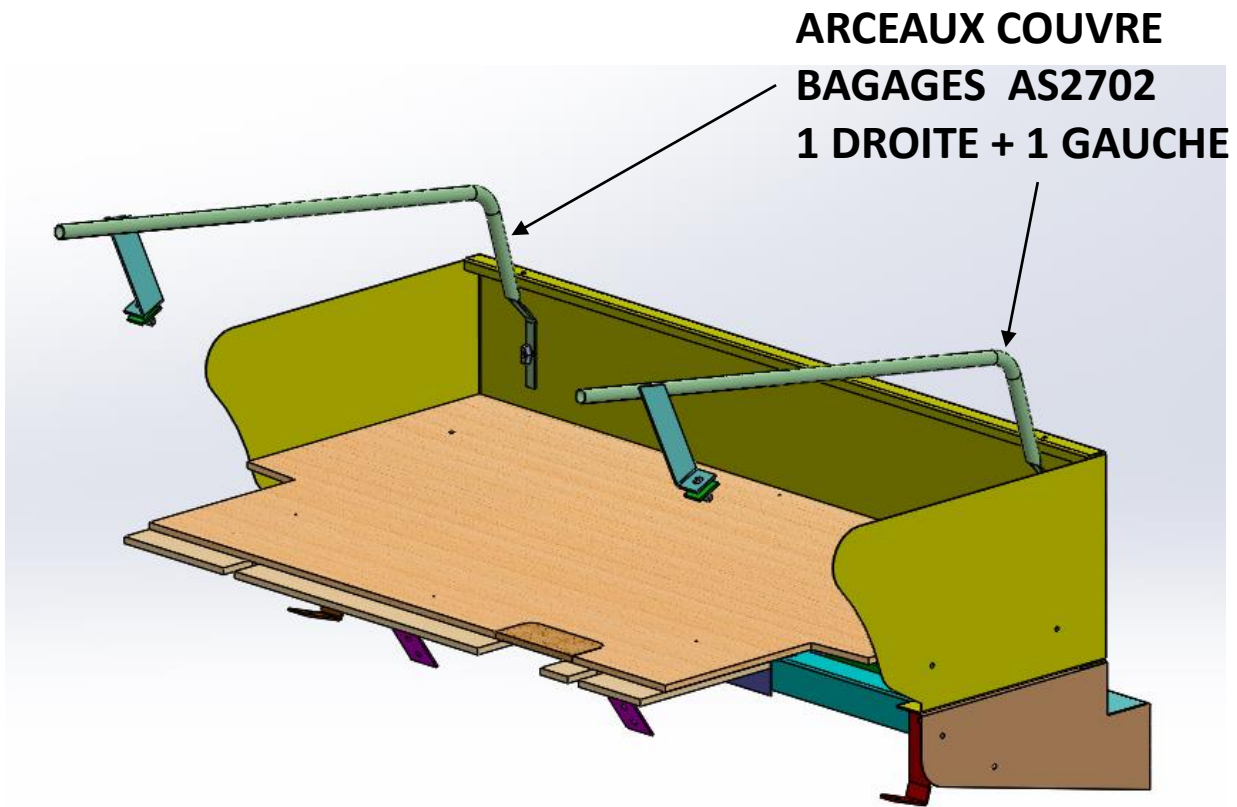
## COMPOSITION DU COLIS

REF	DESIGNATION	QTE
AS2702	ARCEAUX DROIT ET GAUCHE	1D/1G
F2726	PLATINE DE SERRAGE	2
M2740	COUVRE BAGAGES	1
S2735	SACHET DE VISSERIES	1

### Composition du sachet de visserie

REF ARTICLE	DESIGNATION	QTE	PHOTO
PLO616 N	VIS POELIER 6 X 16 N	2	
PLOVP 625 Z	VIS POELIER 6 X 25 Z	2	
BOU 6271	ECROU CEVENNES M6	4	
PLOVJ 5 X 40	VIS JAPY M 5	2	
BOU 6211	ECROU CEVENNE M5	2	

# KIT SOCIETE ARRET DE CHARGE



## KIT SOCIETE ARRET DE CHARGE

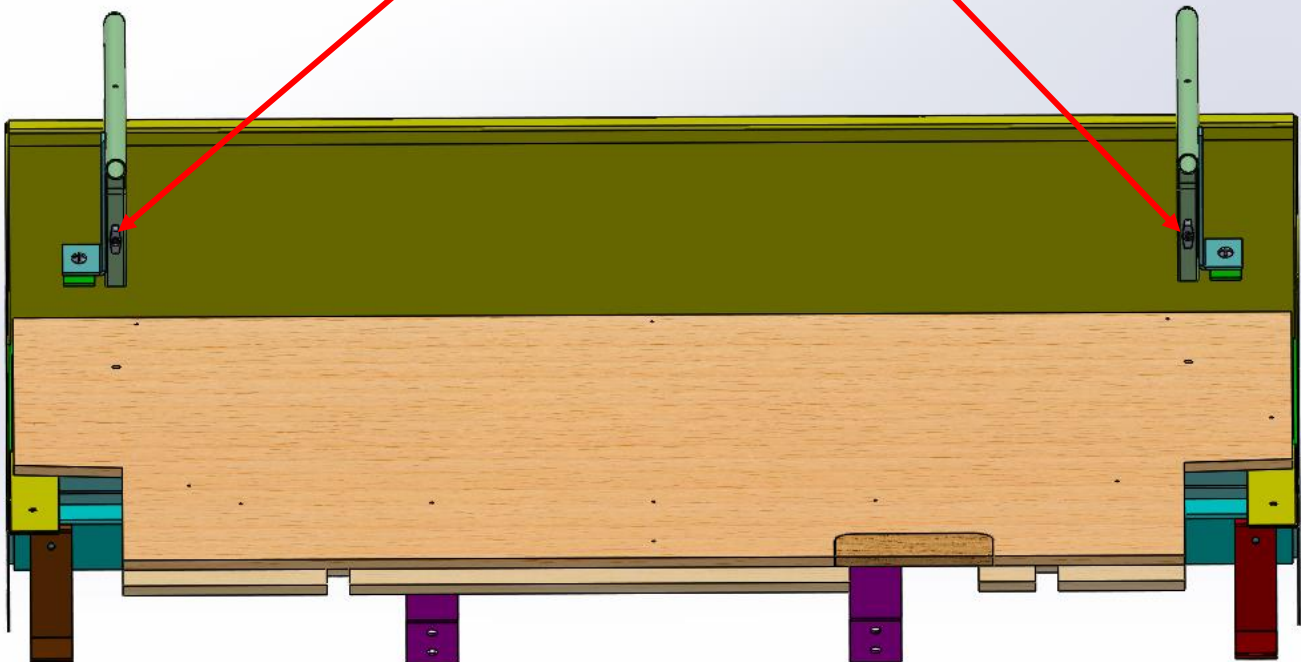
- 1) Réceptionner le véhicule et vérifier le N° de série.  
Placer le véhicule sur une aire de travail propre et stable
- 2) Contrôler le kit
- 3) Lire la notice de montage
- 4) Fixer Les arceaux sur l'arrêt de charge a laide de 2 vis poêlier M6 x16 Noir  
Et 2 écrous cévennes M6




REF PLO616 N  
Qté : 2



REF BOU 6271  
Qté : 2



5) Fixer les arceaux sur les supports accroche dossier a l'aide de 2 vis poêliers M6 x 25 et 2 écrous cévennes M6 et de la platine REF: F2726




6) Positionner le couvre bagages





## KIT SOCIETE ARRET DE CHARGE


7) Contre-percer le couvre bagages et le fixer Avec 2 vis Japy M5 et 2 écrous cévennes M5



REF PLOVJ 5x40  
Qté : 2



REF BOU 6211  
Qté : 2



8) Nettoyer le véhicule