

M.A.J Le : 17/11/2022
Indice de modif : Ind A
Nom dessinateur : JR




**MITSUBISHI SPACE STAR SOCIETE
GRILLE SEULE
MODELE 2013 REF : 13-M-SPTAR-G**

**NOTICE de MONTAGE
GRILLE SEULE
REF : 13-M-SPSTAR-G-1002**



Montage du Kit société livré **sans** GRILLE et sans COUVRE BAGAGE retirer les supports siqge (Voir Photo ci-dessus).

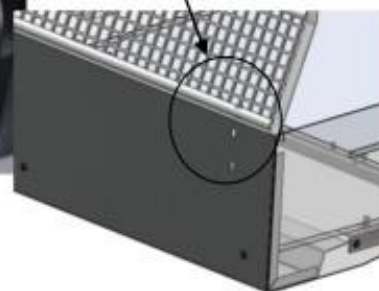


Montage du Kit société livré **avec** COUVRE BAGAGE ou avec GRILLE ne pas enlever les supports siqge .

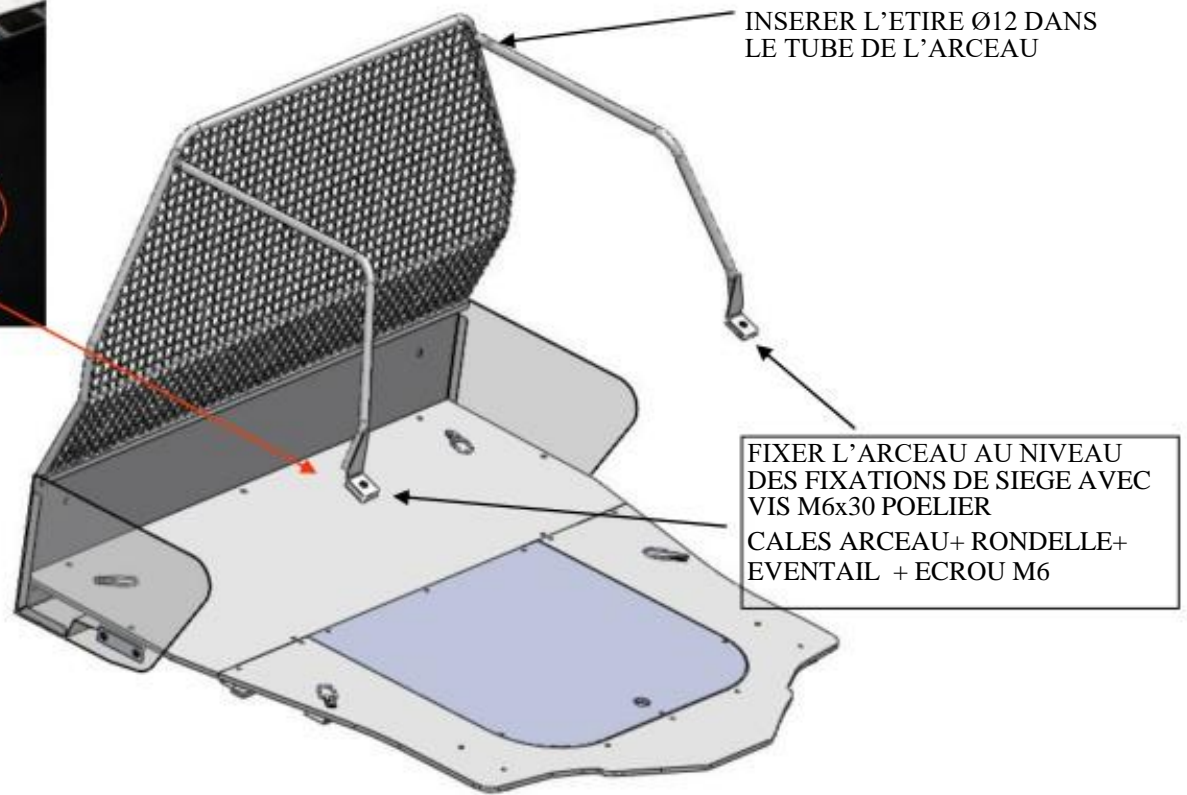




Fixer la grille avec 2 vis
POELIER M6 x 30 + rondelles
+ rondelles éventails + écrous



NOTA: CETTE ATTACHE PEUT ETRE RETIRE
SI LE KIT SOCIETE A ÉTÉ INSTALLE SANS
COUVRE BAGAGE.
VOIR POUR RECOMMANDER CETTE PIECE
DU COTE GAUCHE ET DROIT AVANT
L'INSTALLATION DE LA GRILLE.



REALISER LES MÊMES OPERATIONS POUR LE COTE GAUCHE DU VEHICULE