

M.A.J Le : 06/03/2023
Indice de modif : Création
Nom dessinateur : JR







NISSAN X-TRAIL E POWER 2023
5 PLACES
COUVRE BAGAGES
NOTICE DE MONTAGE



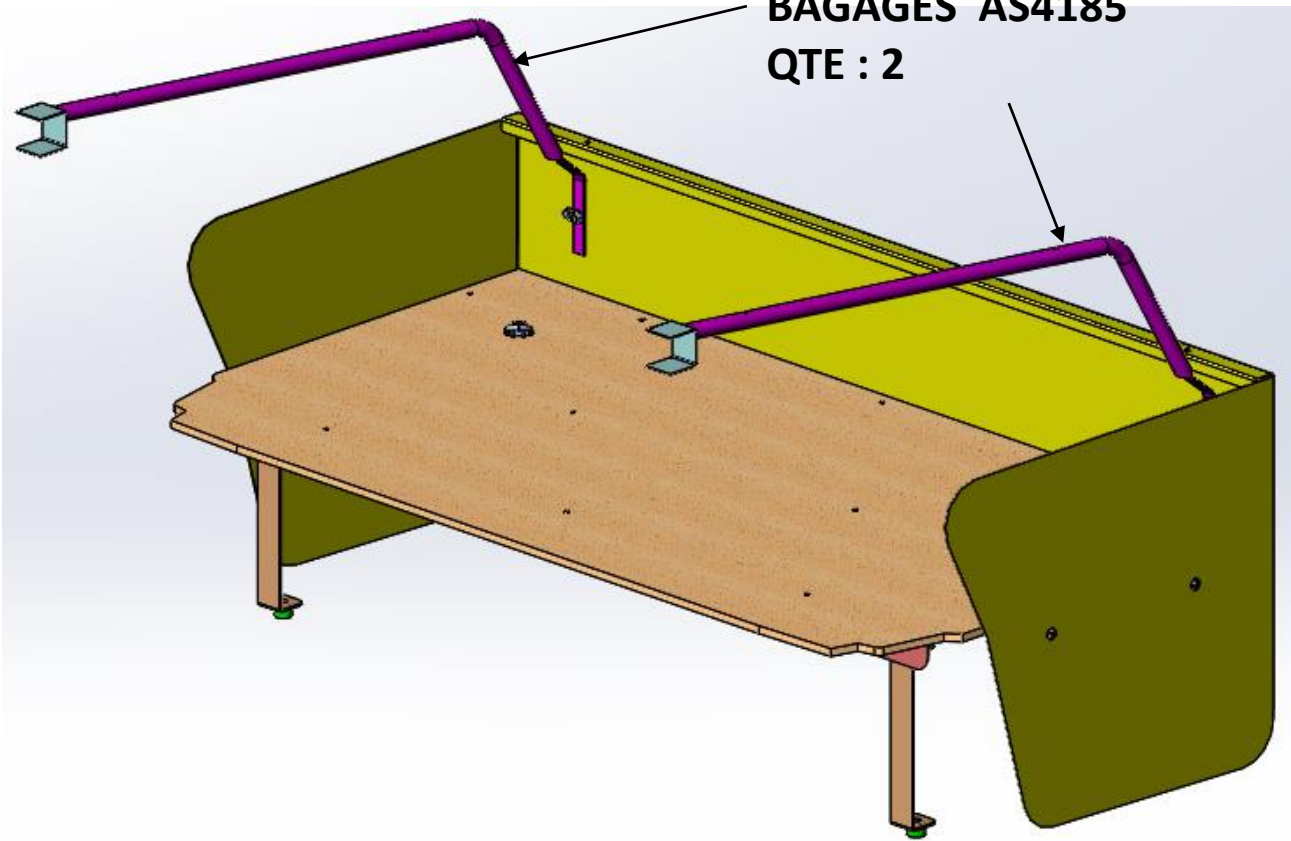
COMPOSITION DU COLIS

REF	DESIGNATION	QTE
AS4185	ASSEMBLAGE ARCEAUX COUVRE BAGAGES	2
M4204	MOQUETTE COUVRE BAGAGES	1
V4206	SACHET DE VISSERIES	1

Composition du sachet de visserie

REF ARTICLE	DESIGNATION	QTE	PHOTO
PLOVP616 N	VIS POELIER 6 X 16 N	2	
BOU 6271	ECROU CEVENNES M6	2	
PLOVJ 5 X 40	VIS JAPY M 5	4	
BOU 6211	ECROU CEVENNE M5	4	

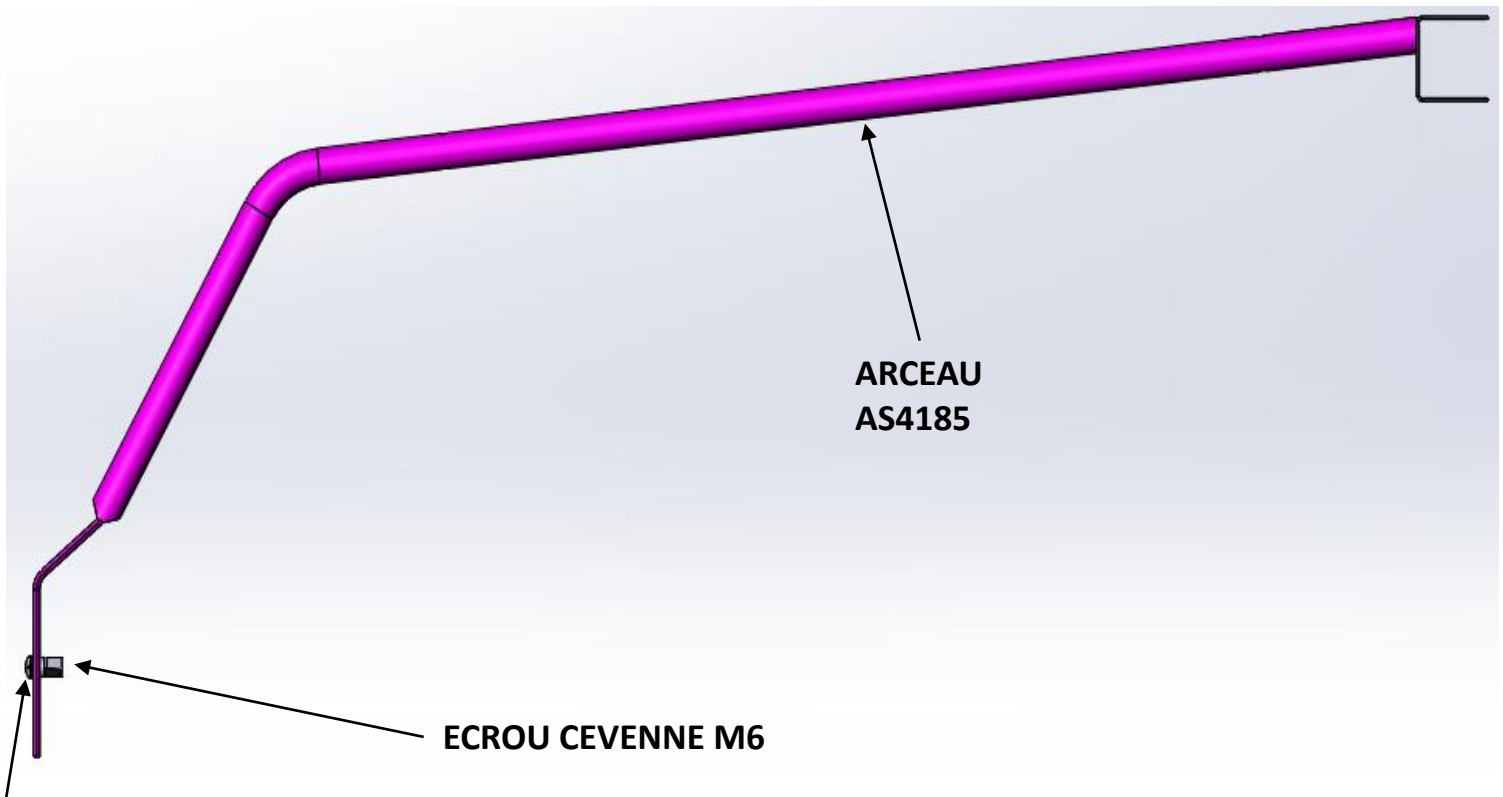
ARCEAUX COUVRE
BAGAGES AS4185
QTE : 2



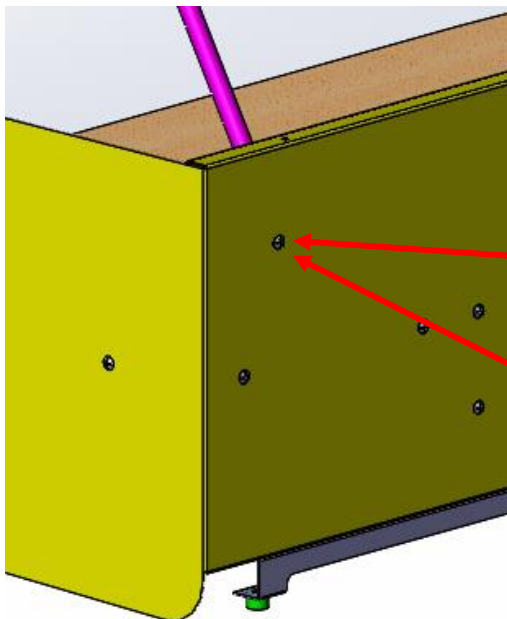
ARCEAU
AS4185

ECROU CEVENNE M6

Vis poêlier Noir
M6x16



- 1) Réceptionner le véhicule et vérifier le N° de série.
Placer le véhicule sur une aire de travail propre et stable
- 2) Contrôler le kit
- 3) Lire la notice de montage
- 4) Fixer Les arceaux sur l'arrêt de charge
à l'aide de 2 vis poêlier M6 x16 Noir
Et 2 écrous cévennes M6



REF PLOVP616 N
Qté : 2



REF BOU 6271
Qté : 2



Encocher l'arceau sur le tube de plage
arrière avant de visser les 2 vis M6

5) Positionner le couvre bagages

Contre-percer le couvre bagages en face des trous des arceaux



6) Fixer le couvre bagages

Visser le couvre bagages à l'aide de 4 écrous cévenne par dessous et 4 vis Japy M5 par dessus



REF PLOVJ 5 X 40
Qté : 4



REF BOU 6211
Qté : 4